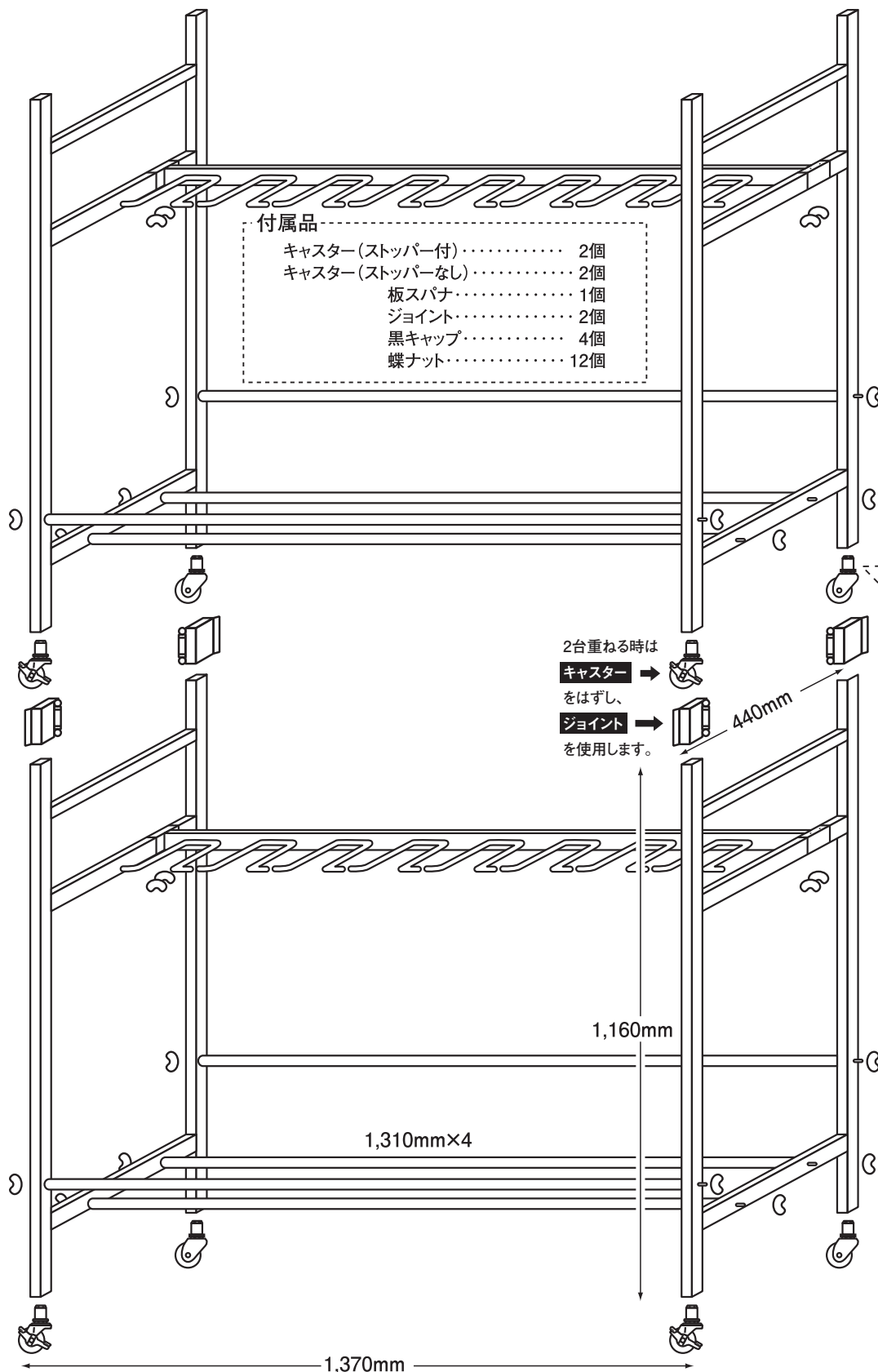


スクールギタースタンドSG-2800

(1,370mm × 1,160mm × 440mm)

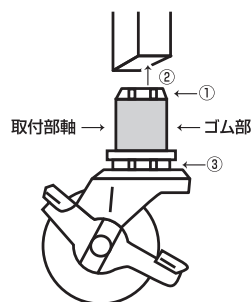
弊社製品スクールギタースタンドSG-2800をお買い上げいただき誠にありがとうございます。
製品の組み立てのご案内をさせていただきます。

1. 一段でご使用になる場合は「キャスターの取付方」を参照いただき、お取付をお願い致します。
2. 2台重ねてご使用いただく場合は、付属のジョイントをご使用下さい。

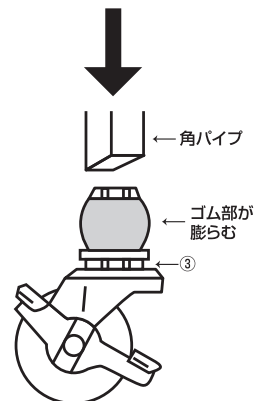


キャスター取付け方法

キャスターはキャスター取付部の差し込み軸に付いているゴム部分が締付ナットを回し膨らむことによって固定されます。キャスターをスタンド角パイプの下部に差し込んでナット③を付属の板スパナで固定します。



- ① ネジが締まっていることを確認します。
- ② キャスターをパイプに差し込みます。
- ③ ネジを板スパナでしめます。



③のナットを回すことによって、
 ゴムが角パイプ内部で膨らんで、
 固定されます。