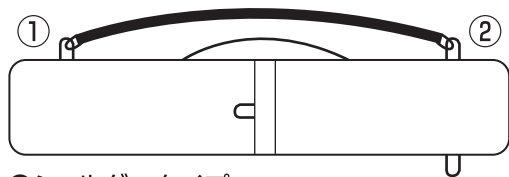
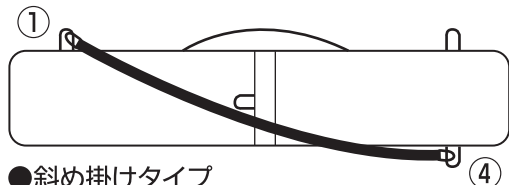


全音 大正琴セミハードケース SH-85 ストラップの取り付け方法



●ショルダータイプ

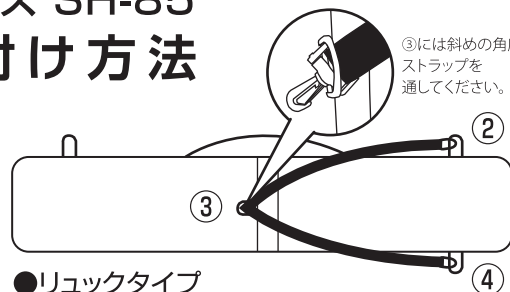
①と②の2カ所のフックにストラップを引っ掛けます。



●斜め掛けタイプ

①と④の2カ所のフックにストラップを引っ掛けます。

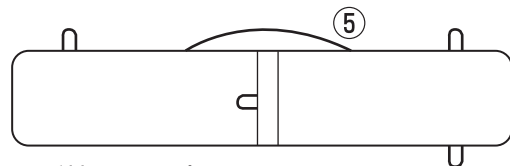
4通りの
使い方が
出来ます



③には斜めの角度で、
ストラップを
通してください。

●リュックタイプ

②から③のフックを通して④のフックにストラップを
引っ掛けます。



●手持ちタイプ

ストラップを装着せず⑤のハンドル(取っ手)を使用します。



使用上の注意

- 火のそばに置かないでください。燃える可能性があります。
- 防水加工されていますが、濡れたり、汚れた状態で放置するとカビの原因となります。
きれいにふき取って保管してください。
- 完全にフックがはまったことを確認してから楽器を収納してください。
万一はずれて落下したとき、思わぬケガや楽器の破損の原因になります。